



Raportul și Situația Financiară

**AO Federația Moldovenească de Fotbal
anul financiar 2019**



Conținut

Raportul Auditorului Independent

Bilanțul

Situația de venituri și cheltuieli

Situația modificărilor surselor de finanțare

Notele explicative la situațiile financiare



Audit - Sedan SRL
15/3 Igor Vieru street
MD-2075, mun. Chișinău
Republic of Moldova

Tel: +37322 48 08 69
Fax: +37322 48 80 47
Email: dcmi.dima@gmail.com

Raportul Auditorului Independent

Către Organul Suprem de Conducere FMF

Raportul privind auditul situațiilor financiare

Opinie

[1] Am auditat situațiile financiare anexate ale AO „Federația Moldovenească de Fotbal” (“Entitatea”), care cuprind bilanțul la data de 31 decembrie 2019, situația de venituri și cheltuieli, situația modificărilor surselor de finanțare pentru exercițiul financiar încheiat la această dată, precum și note explicative la situațiile financiare individuale, care includ un sumar al politicilor contabile semnificative.

[2] Situațiile financiare la 31 decembrie 2019 se identifica astfel:

Total capitaluri proprii: 192,562.0 mii lei;

Total active/pasive: 313,910.6 mii lei.

[3] În opinia noastră, situațiile financiare anexate prezintă fidel, sub toate aspectele semnificative, bilanțul Entității la data de 31 decembrie 2019, situația de venituri și cheltuieli, situația modificărilor surselor de finanțare aferente exercițiului încheiat la această dată, în conformitate cu Standardele Naționale de Contabilitate și cu Indicațiile metodice privind particularitățile contabilității în organizațiile necomerciale.

Opinia noastră este în concordanță cu raportul suplimentar adresat Conducerii executive emis în data de 27 mai 2020.

Baza pentru opinie

[4] Am desfășurat auditul nostru în conformitate cu Standardele Internaționale de Audit (ISA-uri). Responsabilitățile noastre în baza acestor standarde sânt descrise detaliat în secțiunea Responsabilitățile auditorului într-un audit al situațiilor financiare din raportul nostru. Sântem independenți față de Entitate, conform Codului Etic al Profesioniștilor Contabili (Codul IESBA) emis de Consiliul pentru Standarde Internaționale de Etica pentru Contabili coroborat cu cerințele etice relevante pentru auditul situațiilor financiare din Republica

Moldova și ne-am îndeplinit celelalte responsabilități etice, conform acestor cerințe și Codului IESBA. Credem că probele de audit pe care le-am obținut sânt suficiente și adecvate pentru a furniza o bază pentru opinia noastră.

Evidențierea unor aspecte

[5] Așa cum este prezentat în nota 16 Impactul virusului COVID-19, pandemia cauzată de virusul COVID-19 implică provocări și riscuri suplimentare pentru operațiunile Entității. Entitatea și-a analizat foarte atent expunerea lor la risc și a evaluat cu grijă maniera în care raportarea financiară pentru exercițiul financiar încheiat la 31 decembrie 2019 este afectată de acest eveniment ulterior închiderii. Evoluțiile efectelor pandemiei cu COVID-19 pot să influențeze, în consecință, activitatea viitoare a Entității. Aspectele analizate indica faptul că nu există nicio incertitudine semnificativă referitoare la capacitatea Entității de a-și continua activitatea din cauza impactului continuu al virusului COVID-19. Opinia noastră nu este modificată în legătură cu acest aspect.

Aspecte cheie de audit

[6] Aspectele cheie de audit sânt acele aspecte care, în baza raționamentului nostru profesional, au avut cea mai mare importanță pentru auditul situațiilor financiare individuale din perioada curentă. Aceste aspecte au fost abordate în contextul auditului situațiilor financiare în ansamblu și în formarea opiniei noastre asupra acestora și nu oferim o opinie separată cu privire la aceste aspecte cheie.

Alte aspecte

[7] Acest raport este adresat exclusiv membrilor Entității. Auditul nostru a fost efectuat pentru a putea raporta membrilor Entității acele aspecte pe care trebuie să le raportăm într-un raport de audit financiar, și nu în alte scopuri. În măsura permisă de lege, nu acceptăm și nu ne asumăm responsabilitatea decât față de Entitate și de membrii acesteia, pentru auditul nostru, pentru acest raport sau pentru opinia formată.

Responsabilitățile conducerii și ale persoanelor responsabile cu guvernanta pentru situațiile financiare

[8] Conducerea este responsabilă pentru întocmirea și prezentarea fidelă a situațiilor financiare în conformitate cu Standardele Naționale de Contabilitate, Indicațiile metodice privind particularitățile contabilității în organizațiile necomerciale și pentru acel control intern pe care Conducerea Entității îl consideră necesar pentru a permite întocmirea de situații financiare lipsite de denaturări semnificative, cauzate fie de fraudă, fie de eroare.

[9] În întocmirea situațiilor financiare, conducerea este responsabilă pentru aprecierea capacității Entității de a-și continua activitatea, dacă este cazul, aspectele referitoare la

continuitatea activității și utilizând contabilitatea pe baza continuității activității, cu excepția cazului în care conducerea fie intenționează să lichideze Entitatea sau să oprească operațiunile, fie nu are nicio altă alternativă realistă în afara acestora.

[10] Persoanele responsabile cu guvernanta sânt responsabile pentru supravegherea procesului de raportare financiară al Entității.

Responsabilitățile auditorului într-un audit al situațiilor financiare

[11] Obiectivele noastre constau în obținerea unei asigurări rezonabile privind măsura în care situațiile financiare, în ansamblu, sânt lipsite de denaturări semnificative, cauzate fie de fraudă, fie de eroare, precum și în emiterea unui raport al auditorului care include opinia noastră. Asigurarea rezonabilă reprezintă un nivel ridicat de asigurare, dar nu este o garanție a faptului că un audit desfășurat în conformitate cu Standardele Internaționale de Audit va detecta întotdeauna o denaturare semnificativă, dacă aceasta există. Denaturările pot fi cauzate fie de fraudă, fie de eroare și sânt considerate semnificative dacă se poate preconiza, în mod rezonabil, că acestea, individual sau cumulat, vor influența deciziile economice ale utilizatorilor, luate în baza acestor situații financiare.

[12] Ca parte a unui audit în conformitate cu ISA-urile, exercităm raționamentul profesional și menținem scepticismul profesional pe parcursul auditului. De asemenea:

- Identificăm și evaluăm riscurile de denaturare semnificativă a situațiilor financiare, cauzată fie de fraudă, fie de eroare, proiectăm și executăm proceduri de audit ca răspuns la respectivele riscuri și obținem probe de audit suficiente și adecvate pentru a furniza o bază pentru opinia noastră. Riscul de nedetectare a unei denaturări semnificative cauzate de fraudă este mai ridicat decât cel de nedetectare a unei denaturări semnificative cauzate de eroare, deoarece fraudă poate presupune înțelegeri secrete, fals, omisiuni intenționate, declarații false și evitarea controlului intern.
- Înțelegem controlul intern relevant pentru audit, în vederea proiectării de proceduri de audit adecvate circumstanțelor, dar fără a avea scopul de a exprima o opinie asupra eficacității controlului intern al Entității.
- Evaluăm gradul de adecvare a politicilor contabile utilizate și caracterul rezonabil al estimărilor contabile și al prezentărilor aferente de informații realizate de către conducere.
- Formulăm o concluzie cu privire la gradul de adecvare a utilizării de către conducere a contabilității pe baza continuității activității și determinăm, pe baza probelor de audit obținute, dacă există o incertitudine semnificativă cu privire la evenimente sau condiții care ar putea genera îndoieli semnificative privind capacitatea Entității de a-și continua activitatea. În cazul în care concluzionăm că există o incertitudine semnificativă, trebuie să atragem atenția în raportul auditorului asupra prezentărilor aferente din situațiile financiare sau, în cazul în care

aceste prezentări sunt neadecvate, să ne modificăm opinia. Concluziile noastre se bazează pe probele de audit obținute până la data raportului auditorului. Cu toate acestea, evenimente sau condiții viitoare pot determina Entitatea să nu își mai desfășoare activitatea în baza principiului continuității activității.

- Evaluăm în ansamblu prezentarea, structura și conținutul situațiilor financiare, inclusiv prezentările de informații, și măsura în care situațiile financiare reflectă tranzacțiile și evenimentele care stau la baza acestora într-o manieră care să rezulte într-o prezentare fidelă.

[13] Comunicăm persoanelor responsabile cu guvernarea, printre alte aspecte, aria planificată și programarea în timp a auditului, precum și principalele constatări ale auditului, inclusiv orice deficiențe semnificative ale controlului intern, pe care le identificăm pe parcursul auditului.

[14] De asemenea, furnizăm persoanelor responsabile cu guvernarea o declarație că am respectat cerințele de etică profesională relevante privind independența și că le-am comunicat toate relațiile și alte aspecte despre care s-ar putea presupune, în mod rezonabil, că ne afectează independența și, acolo unde este cazul, măsurile de protecție aferente.

[15] Dintre aspectele comunicate persoanelor responsabile cu guvernarea, stabilim care sânt aspectele cele mai importante pentru auditul situațiilor financiare din perioada curentă și care reprezintă, prin urmare, aspecte cheie de audit. Descriem aceste aspecte în raportul auditorului, cu excepția cazului în care legile sau reglementările interzic prezentarea publică a aspectului sau a cazului în care, în circumstanțe extrem de rare, determinăm că un aspect nu ar trebui comunicat în raportul nostru deoarece se preconizează în mod rezonabil ca beneficiile interesului public să fie depășite de consecințele negative ale acestei comunicări.

Partenerul misiunii de audit în baza căreia s-a întocmit acest raport al auditorului Independent este Maria DIMA.

Maria DIMA Partener de audit
înregistrat în Registrul Public al Auditorilor cu nr. 0802038



În numele:

Audit -Sedan S.R.L.,
Înregistrată în Registrul Public al Entităților de Audit cu numărul 1903058

str. Igor Vieru 15/3, Chisinau, Moldova

1 iunie 2020



Bilanțul

la 31 decembrie 2019

Toate sumele sunt indicate în MDL

ACTIVE

	Nota	31.12.2018	31.12.2019
Imobilizări necorporale	3	3 999 791	3 033 824
Imobilizări corporale în curs de execuție	4	4 947 513	8 164 971
Terenuri		-	-
Mijloace fixe	5	140 116 569	139 813 672
Investiții financiare pe termen lung		15 400	10 000
Alte active imobilizate		42 845	7 724 368
Total active imobilizate		149 122 118	158 746 835
Materiale	6	6 148 152	5 555 977
Obiecte de mică valoare și scurtă durată	6	2 248 488	11 285 968
Producția în curs de execuție și produse	6	7 788	689 231
Creanțe comerciale și avansuri acordate	7	30 155 503	18 290 572
Creanțe ale bugetului	7	12 504 001	6 949 692
Creanțe ale personalului		22 317	491 967
Alte creanțe curente din care:	7	80 0918	66 286 005
<i>Creanțe privind mijloacele cu destinație specială</i>		-	66 286 005
Numerar	8	3 245 166	3 588 884
Investiții financiare curente		-	-
Alte active circulante	9	51 229 312	42 025 500
Total active circulante		106 361 645	155 163 795
Total active		255 483 763	313 910 631



Bilanțul

la 31 decembrie 2019

Toate sumele sunt indicate în MDL

Capital Propriu

	Nota	31.12.2018	31.12.2019
Corecții ale rezultatelor anilor precedenți		-	-
Excedent net (deficit net) al perioadei de gestiune		(53 276 300)	4 232
Aporturi inițiale ale fondatorilor		-	-
Fond de active imobilizate		145 064 082	151 012 466
Fond de autofinanțare		67 523 889	14 247 589
Alte fonduri		-	27 297 734
Total capital propriu		159 311 671	192 562 021

Datorii pe termen lung

	Nota	31.12.2018	31.12.2019
Finanțări și încasări cu destinație specială pe termen lung		-	-
Datorii financiare pe termen lung		-	-
Alte datorii pe termen lung	10	-	41 852 841
Total datorii pe termen lung		-	41 852 841

Datorii curente

	Nota	31.12.2018	31.12.2019
Finanțări și încasări cu destinație specială curente	10	56 212 017	104 993
Datorii financiare curente		-	-
Datorii comerciale și avansuri primite	11	25 837 346	47 993 441
Datorii față de personal		298 215	35 063
Datorii privind asigurările sociale și medicale	12	55 186	2 721 536
Datorii față de buget		31 844	242 754
Venituri anticipate curente	13	11 812	16 946 671
Alte datorii curente	13	13 725 672	11 451 311
Total datorii curente		96 172 092	79 495 769
Total datorii		96 172 092	121 348 611



Situația de venituri și cheltuieli

la 31 decembrie 2019

Toate sumele sunt indicate în MDL

	Nota	2018	2019
Venituri aferente mijloacelor cu destinație specială	14	32 327 212	89 154 710
Cheltuieli aferente mijloacelor cu destinație specială	14	32 327 212	89 154 710
Excedent (deficit) aferent mijloacelor cu destinație specială		-	-
Alte venituri (cu excepția veniturilor din activitatea economică)		-	-
Alte cheltuieli (cu excepția cheltuielilor din activitatea economică)		-	-
Excedent (deficit) aferent altor activități		-	-
Venituri din activitatea economică	15	58 282 437	79 358 206
Cheltuieli din activitatea economică	15	111 558 737	79 353 974
Rezultatul: profit (pierdere) din activitatea economică		(53 276 300)	4 232
Cheltuieli privind impozitul pe venit		-	-
Excedent net (deficit net) al perioadei de gestiune		(53 276 300)	4 232



Situația modificărilor surselor de finanțare

la 31 decembrie 2019

Toate sumele sunt indicate în MDL

	Sold la începutul perioadei de gestiune	Majorări	Diminuări	Sold la sfârșitul perioadei de gestiune
Mijloace cu destinație specială				
Finanțări cu destinație specială din bugetul național	-	-	-	-
Finanțări cu destinație specială din bugetul local	-	-	-	-
Granturi	-	-	-	-
Asistență financiară și tehnică	-	-	-	-
Alte finanțări și încasări cu destinație specială	56 212 017	347 633 062	403 740 086	104 993
Total mijloace cu destinație specială	56 212 017	347 633 062	403 740 086	104 993
Mijloace nepredestinate				
Donații	-	-	-	-
Ajutoare Financiare	-	-	-	-
Alte mijloace nepredestinate	-	-	-	-
Total mijloace nepredestinate	-	-	-	-
Contribuții ale fondatorilor și membrilor				
Taxe de aderare și cotizații de membru	-	-	-	-
Alte contribuții	-	-	-	-
Total contribuții ale fondatorilor și membrilor	-	-	-	-
Fonduri				
Aporturi inițiale ale fondatorilor	-	-	-	-
Fonduri de active imobilizate	145 064 082	35 580 854	29 632 470	151 012 466
Fonduri de autofinanțare	14 247 589	4 232	-	14 251 821
Alte fonduri	-	27 297 734	-	27 297 734
Total fonduri	159 311 671	62 882 820	29 632 470	192 562 021
Alte surse de finanțare	-	-	-	-
Total surse de finanțare	215 523 688	410 515 882	433 372 556	192 667 014



Notele explicative la situațiile financiare

la 31 decembrie 2019

1. Date generale despre FMF

Federația Moldovenească de Fotbal "FMF" ("Asociația") a fost înființată în 1990 în conformitate cu legislația Republicii Moldova.

Federația Moldovenească de Fotbal este o asociație republicană de specialitate nonguvernamentală (nestatală) de natură asociativă apolitică autonomă și independentă constituită din cluburi de fotbal asociații regionale raionale municipale de fotbal asociația de fotbal UTA Găgăuzia alte organizații de profil (cluburi sportive de copii și școli de fotbal autonome asociații fotbal în sală fotbal feminin fotbal pentru invalizi fotbal de plajă precum și altele care au drept scop statutar dezvoltarea, popularizarea promovarea și apărarea intereselor fotbalului organizarea competițiilor de fotbal în domeniul său sub egida FMF) afiliate la FMF care este singura în măsură și în drept să dirijeze și să controleze activitatea fotbalistică în Republica Moldova.

FMF este membru al Comitetului Național Olimpic și Sportiv al Republicii Moldova membrul FIFA și UEFA.

În conformitate cu Statutul Asociației funcțiile de bază ale FMF sunt:

- a) stabilirea direcțiilor de dezvoltare a fotbalului în Republica Moldova;
- b) conlucrarea permanentă cu organele administrației publice centrale și locale;
- c) organizarea campionatelor competițiilor concursurilor și altor manifestări fotbalistice interne;
- d) stabilirea echipei campioane a învingătorilor altor competiții precum și a ordinii ierarhice a echipelor participante;
- e) stabilirea calendarului sportiv anual în raport cu pregătirea și participarea echipelor naționale reprezentative și de club la competițiile internaționale oficiale și amicale;
- f) organizarea și coordonarea organelor teritoriale de dirijare a activității fotbalistice promovarea relațiilor de prietenie între membrii cluburile oficialii și jucătorii săi precum și obiectivele umanitare în cadrul societății;
- g) elaborarea și adoptarea de regulamente reglementări norme și normative necesare organizării și desfășurării activității fotbalistice;
- h) organizarea și desfășurarea atestării (licențierii) cluburilor de fotbal;
- i) organizarea și desfășurarea cursurilor stagiunilor de pregătire și instruire precum și a examenelor de calificare sau clasificare a antrenorilor arbitrilor celorlalți tehnicieni și specialiști din domeniul fotbalului;
- j) exercitarea altor funcții ținând cont de cerințele FIFA și UEFA precum și de practica mondială a activităților Asociațiilor naționale de fotbal din alte țări ce nu contravin legislației în vigoare a Republicii Moldova.



Notele explicative la situațiile financiare

la 31 decembrie 2019

Pe parcursul anului FMF a realizat următoarele activități de bază:

- Petrecerea cantonamentelor al Naționalei la Centrul de pregătire de la Vadu-lui-Vodă și la Antalya (Turcia);
- Lansarea proiectului Noi acesta constituind o strategie de dezvoltare a fotbalului de junior de elită din țara noastră. În cadrul proiectului sistematic s-au petrecut seminare unde au participat antrenorii de fotbal din diferite regiuni din țară antrenorii selecționatelor naționale de junior și experți de cel mai înalt rang de la UEFA;
- Organizarea turneului selecționatelor ELITE CLUB care a reunit cei mai puternici tineri fotbaliști din echipele selecționate ale cluburilor de fotbal SHERIFF Tiraspol Buiucani – Dacia Chișinău;
- Susținerea cluburilor și școlilor de fotbal participante în campionatul Moldovei prin distribuirea plăților de solidaritate din Liga Campionilor UEFA;
- Continuarea desfășurării proiectului Toți Împreună;
- Crearea condițiilor stadioanelor unde se petrec meciurile din Campionatul Moldovei prin donarea porților de fotbal plaselor scaunelor și alt inventar necesar;
- Continuarea proiectului privind iluminarea nocturnă la stadioanele unde s-au desfășurat meciurile din cadrul Campionatului Moldovei;
- Organizarea și desfășurarea cursurilor de pregătire și instruire precum și a examenelor de calificare sau clasificare a antrenorilor arbitrilor sub egida FIFA;
- Participarea la seminarele UEFA STUDY Group Scheme;
- Organizarea cantonamentelor pentru arbitri;
- Desfășurarea turneelor naționale Guguță Cupa Guvernului Turneul Alba ca Zăpada Mărțișor Speranța etc.;
- Lansarea proiectului Prin Fotbal să creștem sănătoși susținut de UEFA FMF Open Fun Football Schools care are drept scop încurajarea copiilor pentru sport și un mod sănătos de viață prin intermediul practicării fotbalului și activităților distractive;
- Desfășurarea altor activități ce tine de promovarea fotbalului.



Notele explicative la situațiile financiare

la 31 decembrie 2019

2. Bazele întocmirii și dezvoltări ale politicilor contabile

2.1. Bazele întocmirii

Prezentele situații financiare au fost întocmite în conformitate cu Indicațiile metodice privind particularitățile contabilității în organizațiile necomerciale (în continuare Indicații metodice) Standardele Naționale de Contabilitate (SNC). În pregătirea acestui set de situații financiare întocmite la 31 decembrie 2019 au fost utilizate politicile contabile specificate în normele contabile menționate care s-au realizat prin aplicarea sistemului contabil reglementat de Legea nr.287 din 15.12.2007.

În exercițiul financiar 2019 FMF a organizat și a ținut evidența contabilă în partidă dublă cu prezentarea rapoartelor financiare în conformitate cu principiile de bază și cu Planul de conturi contabile utilizând softul 1 C

2.2. Principii de bază

Continuitatea activității - prevede întocmirea situațiilor financiare pornind de la ipoteza că entitatea își va continua în mod normal funcționarea cel puțin pe o perioadă de 12 luni din data raportării fără intenția sau necesitatea de a-și lichida sau reduce în mod semnificativ activitatea.

Contabilitatea de angajamente - prevede recunoașterea elementelor contabile pe măsura apariției acestora indiferent de momentul încasării/plății de numerar sau al compensării sub altă formă.

Permanența metodelor - constă în aplicarea politicilor contabile în mod consecvent de la o perioadă de gestiune la următoarea.

Prudența - prevede neadmiterea supraevaluării activelor și a veniturilor și/sau a subevaluării datoriilor și a cheltuielilor.

Intangibilitatea - presupune că totalul bilanțului la începutul perioadei de gestiune curente trebuie să corespundă cu totalul bilanțului la sfârșitul perioadei de gestiune precedente.

Necompensarea - prevede contabilizarea și prezentarea distinctă în situațiile financiare a activelor și datoriilor a veniturilor și cheltuielilor.

Prioritatea conținutului asupra formei - presupune că informațiile prezentate în situațiile financiare trebuie să reflecte mai curând esența și conținutul faptelor economice decât forma juridică a acestora.

Evaluarea la cost de intrare - prevede că elementele contabile prezentate în situațiile financiare sânt evaluate la cost de achiziție sau la cost de producție cu excepția cazurilor prevăzute de standardele de contabilitate.



Notele explicative la situațiile financiare

Ia 31 decembrie 2019

Importanța relativă – prevede că nu este necesară îndeplinirea cerințelor privind recunoașterea și evaluarea elementelor contabile privind prezentarea publicarea și consolidarea informațiilor aferente acestora atunci când efectele îndeplinirii cerințelor respective sunt ne semnificative.

Aceste situații financiare nu sunt menite să prezinte poziția financiară și rezultatul operațiunilor precum și un set complet de note la situațiile financiare în conformitate cu reglementări și principii contabile acceptate în țări și jurisdicții altele decât Republica Moldova. De aceea situațiile financiare anexate nu sunt întocmite pentru uzul persoanelor care nu cunosc reglementările contabile și legale din Republica Moldova inclusiv Standardele Naționale de Contabilitate și Indicațiile metodice privind particularitățile contabilității în organizațiile necomerciale.

2.3. Moneda funcțională și de prezentare

Situațiile financiare sunt prezentate în lei Moldovenești ("Lei" sau "MDL") aceasta fiind și moneda funcțională a FMF. Toate informațiile financiare prezentate în lei au fost rotunjite la cel mai apropiat leu cu excepția cazului în care se indică altfel.

2.4. Tranzacții în valută

Contabilitatea operațiunilor în valută străină se ține atât în monedă națională cât și în valută străină.

Tranzacțiile în valută sunt convertite în lei folosind cursul de schimb în vigoare la data tranzacției. Activele monetare denumite în valută la data raportării (creanțele numerarul și datoriile în valută străină) sunt reconvertite în lei la cursul de schimb de la acea dată.

Cursurile de schimb de referință erau următoarele:

	2019		2018	
	EUR	USD	EUR	USD
Media pentru perioadă	19.6741	17.5751	19.8442	16.8031
31 decembrie	19.2605	17.2093	19.5212	17.1427



Notele explicative la situațiile financiare

la 31 decembrie 2019

2.5. Evenimente ulterioare

Prezentele situații financiare reflectă evenimentele ulterioare datei de raportare – evenimente care furnizează informații suplimentare despre poziția FMF la data încheierii bilanțului sau cele care indică o posibilă încălcare a principiului continuității activității (evenimente ce determină ajustări).

2.6. Politici contabile semnificative

a) Imobilizări necorporale

O imobilizare necorporală este recunoscută inițial după costul efectiv – dacă corespunde următoarelor criterii: există probabilitatea înaltă ca această imobilizare necorporală va produce beneficii economice pentru Asociație; valoarea activului poate fi estimată fidel.

În componența imobilizărilor necorporale ale FMF intră: licențe – web - site; programe informatice.

Imobilizările necorporale sunt evaluate inițial la costul real. Costul real de achiziție al unei imobilizări necorporale reprezintă suma mijloacelor bănești achitate – care includ toate cheltuielile legate nemijlocit de pregătirea activului pentru utilizare conform destinației.

După recunoașterea lor inițială – imobilizările necorporale sunt contabilizate la cost – minus valoarea amortizării acumulate.

Suma amortizării se calculează prin metoda liniară pe baza sistemică pe durata funcționării utile a activului.

Durata de funcționare utilă a imobilizărilor necorporale se determină ca perioada de timp – în decursul căreia FMF preconizează să utilizeze acest activ. Durata de funcționare utilă a softurilor este de 3-5 ani.

Calcularea amortizării imobilizărilor necorporale intrate din contul mijloacelor cu destinație specială se înregistrează ca și diminuare a Fondului de active imobilizate și majorare a amortizării acumulate.

b) Imobilizări corporale

Imobilizările corporale – inclusiv proprietățile imobiliare utilizate de posesor – sunt înregistrate pe baza costurilor – exceptând costurile pentru servicii zilnice – minus amortizarea acumulată. Înlocuirea sau costurile privind inspecțiile generale sunt capitalizate în momentul în care sunt suportate și dacă este probabil ca beneficiile economice viitoare asociate cu elementul respectiv vor fi generate pentru entitate și costul elementului poate fi evaluat în mod fiabil.



Notele explicative la situațiile financiare

la 31 decembrie 2019

Amortizarea este prevăzută pe baza unei metode de amortizare liniară pe parcursul duratei de utilizare:

Tipul I.C.	Durata
Construcții	30 – 45 ani
Echipament	2 – 5 ani
Mijloace de transport	7 – 8 ani
Alte mijloace fixe	2 – 10 ani

După recunoaștere ca activ immobilizările corporale sunt contabilizate la cost minus amortizarea cumulată.

Calcularea amortizării immobilizărilor corporale intrate din contul mijloacelor cu destinație specială se înregistrează ca și diminuare a Fondului de active immobilizate și majorare a amortizării acumulate.

Un element de immobilizări corporale este derecunoscut în momentul cedării sau atunci când nu se mai așteaptă beneficii economice viitoare din utilizarea sau cedarea sa.

c) Alte active immobilizate

Alte active immobilizate includ cota parte pe termen lung a activelor conform pct. 92 al Indicațiilor metodice conform căruia la data raportării FMF determină cota curentă a activelor immobilizate pe termen lung care se reflectă în bilanț în componența activelor circulante determinată în baza calculului (mai mare de 1 an). Alte active immobilizate includ cota parte pe termen lung a avansurilor acordate locatorului pentru locațiunea stadionului Zimbru.

d) Stocuri

Componența stocurilor FMF este determinată de specificul activității. Întrucât FMF desfășoară activități în cadrul realizării proiectelor speciale precum și activități economice statutare stocurile reprezintă active circulante sub formă de materiale cu destinație sportivă alte materiale consumabile obiecte de mică valoare și scurtă durată (OMSVD) carburanți și lubrifianți piese de schimb produse finite alimentare mărfuri deoarece acestea sunt specifice entităților sportive și reprezintă bunuri care se procură special pentru a fi revândute fanilor rechizite de birou etc.

La realizarea proiectelor și programelor speciale apare necesitatea procurării echipamentelor sportive materialelor de instruire produselor alimentare și altor bunuri care ulterior sunt consumate repartizate/transmise beneficiarilor acestor proiecte.



Notele explicative la situațiile financiare

Ia 31 decembrie 2019

Bunurile achiziționate (inclusiv în cadrul proiectelor) pentru utilizarea internă sunt înregistrate în componența materialelor și OMVSD. Bunurile achiziționate (inclusiv în cadrul proiectelor) pentru repartizarea lor în afara FMF până la utilizarea (repartizarea transmiterea cu titlu gratuit) se includ în componența altor active curente într-un sub-cont separat deschis la contul 261.7 „Active transferabile”.

Produsele finite (alimentare pentru cantina internă) se obțin în urma unui proces tehnologic terminat efectuat cu forțele proprii ale FMF.

Sistemul contabil al stocurilor în cadrul FMF asigură reflectarea separată a acestor active pe surse de intrare (mijloace cu destinație specială și/sau nepredestinate surse proprii și pe direcții de utilizare (pentru realizarea unor misiuni speciale necesități administrative activități economice alte scopuri). Stocurile recunoscute se reflectă în contabilitate la valoarea de intrare (costul inițial) care include valoarea de procurare (contractuală) și suma costurilor legate de achiziționarea și pregătirea activului pentru utilizare conform destinației. Costurile de achiziționare și de pregătire a activului pentru realizarea unor misiuni speciale se includ în valoarea de intrare a acestuia doar în cazul în care acestea sânt suportate pe seama mijloacelor cu destinație specială. În caz contrar aceste costuri nu se includ în valoarea de intrare a activului și sânt reflectate ca și cheltuieli curente.

Stocurile inclusiv activele transferabile primite sau achiziționate din contul mijloacelor cu destinație specială și utilizate pentru realizarea unor misiuni speciale se înregistrează în modul următor:

- a) primirea stocurilor – ca majorare concomitentă a stocurilor și finanțărilor și încasărilor cu destinație specială;
- b) achiziționarea stocurilor din contul mijloacelor cu destinație specială – ca majorare concomitentă a stocurilor și datoriilor;
- c) utilizarea stocurilor – ca majorare a cheltuielilor curente și diminuare a costului stocurilor utilizate.

Utilizarea mijloacelor cu destinație specială pentru achiziționarea stocurilor și a activelor transferabile se înregistrează ca diminuare a finanțărilor și încasărilor cu destinație specială și majorare a: veniturilor curente – în valoarea stocurilor utilizate; veniturilor anticipate – în valoarea stocurilor neutilizate.

FMF înregistrează finanțările și încasările cu destinație specială aferente stocurilor la veniturile anticipate în sumă totală. Pe măsura utilizării stocurilor veniturile anticipate se decontează la veniturile curente.



Notele explicative la situațiile financiare

la 31 decembrie 2019

În procesul desfășurării activității statutare FMF în afară de mijloacele cu destinație specială procură stocuri din alte surse (mijloace nepredestinate resurse proprii). Stocurile procurate din contul mijloacelor nepredestinate se înregistrează ca majorare concomitentă a activelor și finanțări nepredestinate (în contul 428). Conform calculului repartizării suma activelor transferabile care urmează a fi transmise se înregistrează în componența datorii curente prin formula contabilă: Dt 428 Ct 544. În urma transmiterii activelor transferabile se reflectă decontarea mijloacelor sus-menționate. Astfel pentru evidența transmiterii activelor sus-menționate FMF nu utilizează conturile veniturilor/cheltuielilor curente 616 și 716 din planul de conturi.

e) Creanțe pe termen scurt

Creanțele reprezintă drepturi ale entității ce decurg din tranzacții sau evenimente trecute și din stingerea cărora se așteaptă intrări (majorări) de resurse care încorporează beneficii economice. Creanțele cuprind: creanțe ale cluburilor sportive aferente procesului de licențiere instruire creanțe aferente avansurilor acordate furnizorilor de active și prestatorilor de servicii pe un termen nu mai mare de 12 luni creanțe ale personalului și creanțe ale finanțatorilor privind mijloacele cu destinație specială.

f) Numerar

Disponibilitățile bănești includ numerarul în casierie și conturile curente la bănci în MDL și/sau în valută străină.

g) Capital propriu

Capitalul propriu include:

- ✓ Fondul de active imobilizate;
- ✓ Fond de autofinanțare;
- ✓ Alte fonduri.

Fondul de active imobilizate cuprinde finanțările și încasările cu destinație specială și mijloacele nepredestinate aferente activelor imobilizate (imobilizărilor corporale) procurate/crete precum și costurile ulterioare capitalizate. Constituirea fondului de active imobilizate se înregistrează în cazul decontării finanțărilor și încasărilor cu destinație specială primirii mijloacelor nepredestinate sub formă de imobilizări sau utilizării ulterioare a acestor mijloace pentru procurarea/crearea imobilizărilor. Diminuarea fondului de active imobilizate se reflectă pe măsura calculării amortizării și ieșirii imobilizărilor.



Notele explicative la situațiile financiare

la 31 decembrie 2019

Fondul de autofinanțare include excedentul (deficitul) din activitatea statutară inclusiv profitul (pierderea) din activitatea economică. Fondul de autofinanțare se diminuează la utilizarea acestuia pe parcursul perioadei de gestiune pentru finanțarea misiunilor speciale și în alte scopuri stabilite de organele de conducere ale FMF.

Alte fonduri include suma altor fonduri care cuprind: sursele aferente mijloacelor restricționate pentru utilizare sau alte fonduri create de FMF conform deciziei organelor de conducere sau la cerința finanțatorilor.

h) Datorii pe termen lung

Datoriile pe termen lung reprezintă suma finanțărilor și încasărilor cu destinație specială și a mijloacelor nepredestinate primite sub formă de active imobilizate și/sau utilizate pentru procurarea/crearea unor astfel de active. Datoriile pe termen lung sunt reflectate în situațiile financiare la valoarea necesară pentru stingerea acestora în limita valorii activelor transferabile.

Mijloacele cu destinație specială includ activele și serviciile primite sau care urmează să fie primite de către FMF sub formă de alocații asistenta financiară sau tehnică alte finanțări și încasări sau mijloace și fonduri proprii a căror utilizare este condiționată de realizarea unor misiuni speciale (procurarea/crearea anumitor active sau finanțarea unor programe/proiecte concrete etc.).

Mijloacele nepredestinate cuprind activele și serviciile primite sau care urmează să fie primite de către FMF a căror utilizare nu este condiționată inițial de realizarea unor misiuni speciale.

i) Datorii pe termen scurt

Datoriile pe termen scurt cuprind datorii aferente finanțărilor cu destinație specială avansuri primite datorii față de personal datorii privind asigurările sociale și medicale și alte datorii. Datoriile pe termen scurt sunt reflectate în situațiile financiare la valoarea necesară pentru stingerea acestora.

j) Provizioane pentru riscuri și cheltuieli

Provizioanele sunt recunoscute în situația poziției financiare atunci când pentru FMF se naște o obligație legată de un eveniment trecut și este probabil ca în viitor să fie necesară consumarea unor resurse economice care să stingă această obligație și se poate face o estimare rezonabilă a valorii obligației.



Notele explicative la situațiile financiare

la 31 decembrie 2019

k) Venituri și cheltuieli

Veniturile FMF cuprind: veniturile aferente mijloacelor cu destinație specială și veniturile din activitatea economică. Cheltuielile FMF cuprind: cheltuielile aferente mijloacelor cu destinație specială și cheltuielile din activitatea economică.

Veniturile aferente mijloacelor cu destinație specială cuprind sumele mijloacelor cu destinație specială utilizate cu excepția mijloacelor folosite pentru procurarea/ crearea activelor imobilizate. Aceste venituri se recunosc pe măsura utilizării mijloacelor cu destinație specială pentru: acoperirea cheltuielilor curente și este precedată de reflectarea cheltuielilor aferente mijloacelor cu destinație specială).

Cheltuielile aferente mijloacelor cu destinație specială cuprind cheltuielile efectuate pe seama mijloacelor cu destinație specială care includ valoarea contabilă a stocurilor și altor active circulante ieșite (utilizate transmise altor persoane etc.) primite/ procurate anterior pe seama mijloacelor cu destinație specială cheltuieli curente de proiect administrative inclusiv a cheltuielilor cu personalul de executare a obligațiilor contractuale.

Veniturile din activitatea economică se constată în măsura în care există probabilitatea că avantajele economice vor fi obținute de FMF și suma venitului poate fi determinată cu certitudine.

Veniturile din activitatea economică cuprind:

- Venituri din vânzarea drepturilor TV;
- Venituri din pregătirea cadrelor;
- Venituri din predarea în locațiune a activelor;
- Alte venituri.

Venitul din prestarea serviciilor este constatat doar după îndeplinirea criteriilor specifice de recunoaștere în momentul când serviciul se prestează.

Cheltuielile din activitatea economică cuprind:

- costul serviciilor prestate;
- alte cheltuieli aferente obținerii veniturilor din activitatea economică.



Notele explicative la situațiile financiare

la 31 decembrie 2019

3. Imobilizări necorporale

Valoarea Inițială	Programe Informatice	Planul Teritorial	Licență pentru activitate	Alte imobilizări necorporale	Total imobilizări necorporale
La 1 ianuarie 2019	4 997 190	72 680	81 761	1 932 506	7 084 137
Achiziții	17 417	-	-	244 189	261 605
Transferuri din alte active	308	-	-	11 006	11 315
leșiri	(135 132)	-	(36 198)	-	(171 330)
Transferuri în alte active	-	-	-	(308)	(308)
La 31 decembrie 2019	4 879 782	72 680	45 564	2 187 393	7 185 419

Amortizarea acumulată	Programe Informatice	Planul Teritorial	Licență pentru activitate	Alte imobilizări necorporale	Total imobilizări necorporale
La 1 ianuarie 2019	1 634 086	8 831	50 283	1 391 146	3 084 346
Calculul Amortizării	891 171	23 943	39 598	283 867	1 238 579
Reclasificări	67 676	-	(35 041)	(32 634)	-
leșiri	(135 132)	-	(36 198)	-	(171 330)
La 31 decembrie 2019	2 457 800	32 774	18 642	1 642 378	4 151 595

Valoarea Netă	Programe Informatice	Planul Teritorial	Licență pentru activitate	Alte imobilizări necorporale	Total imobilizări necorporale
La 1 ianuarie 2019	3 363 103	63 849	31 478	541 360	3 999 791
La 31 decembrie 2019	2 421 982	39 906	26 922	545 015	3 033 824



Notele explicative la situațiile financiare

la 31 decembrie 2019

4. Imobilizări corporale în curs de execuție

Valoarea Inițială	Construcții nefinisate	Echipment pentru Instalare	Imobilizări corporale până la darea în exploatare	Total imobilizări corporale în curs de execuție
La 1 ianuarie 2019	44 272	493 314	4 409 928	4 947 513
Achiziții	3 572 430	1 627 132	7 514 596	12 714 158
Capitalizarea cheltuielilor	1 260 999	6 938	182 078	1 450 015
Transmiterea în exploatare	(1 260 999)	(1 818 432)	(4 982 518)	(8 061 950)
Utilizarea activelor pentru capitalizarea cheltuielilor	(2 807 801)	(76 965)	-	(2 884 766)
La 31 decembrie 2019	808 901	231 987	7 124 084	8 164 970



Notele explicative la situațiile financiare

la 31 decembrie 2019

5. Mijloace Fixe

Valoarea Inițială	Clădiri	Construcții Speciale	Utilaj	Mijloace de transport	Alte Mijloace Fixe	Total Mijloace Fixe
La 1 ianuarie 2019	112 539 326	22 231 373	32 051 219	3 073 211	29 159 857	199 054 986
Transmis în exploatare	-	-	6 346 862	-	1 715 088	8 061 950
Capitalizarea cheltuielilor	-	1 771 772	1 029 255	-	114 782	2 915 809
Reclasificări leșiri	-	(31 070)	22 903	-	8 167	-
Reclasificări în alte active	-	-	(142 291)	-	(8 900)	(151 191)
Utilizarea activelor pentru capitalizarea cheltuielilor	-	-	(1 029 941)	-	(2 435 870)	(3 465 811)
	-	-	(834 593)	-	-	(834 593)
La 31 decembrie 2019	112 539 326	23 972 075	37 443 414	3 073 211	28 553 123	205 581 149

Amortizarea acumulată	Clădiri	Construcții Speciale	Utilaj	Mijloace de transport	Alte Mijloace Fixe	Total Mijloace Fixe
La 1 ianuarie 2019	26 311 088	3 513 916	12 726 813	2 881 653	13 504 946	58 938 417
Calculul Amortizării leșiri	3 061 956	1 245 372	2 953 998	56 938	3 091 452	10 409 716
Reclasificări	-	-	(114 597)	-	(247)	(114 845)
Reclasificări în alte active	-	-	(9 255)	-	9 255	-
	-	-	(959 581)	-	(2 506 229)	(3 465 811)
La 31 decembrie 2019	29 373 044	4 759 288	14 597 377	2 938 592	14 099 177	65 767 477

Valoarea Netă	Clădiri	Construcții Speciale	Utilaj	Mijloace de transport	Alte Mijloace Fixe	Total Mijloace Fixe
La 1 ianuarie 2019	86 228 238	18 717 457	19 324 405	191 557	15 654 911	140 116 569
La 31 decembrie 2019	83 166 282	19 212 787	22 846 037	134 619	14 453 946	139 813 672



Notele explicative la situațiile financiare

la 31 decembrie 2019

6. Stocuri

	La 1 ianuarie 2019	La 31 decembrie 2019
Materiale	6 148 152	5 555 977
Obiecte de mică valoare și scurtă durată	21 963 069	11 285 968
Producția în curs de execuție și produse	7 788	689 231
Total	28 119 008	17 531 175

7.1 Creanțe și avansuri acordate

	La 1 ianuarie 2019	La 31 decembrie 2019
Creanțe Comerciale	8 804 623	6 651 635
Avansuri Acordate	21 350 880	17 911 550
Provizioane privind creanțe și avansuri compromise	-	(6 272 612)
Total	30 155 503	18 290 573

Clasificarea creanțelor comerciale și avansurilor după destinație

	La 1 ianuarie 2019	La 31 decembrie 2019
Arenda Stadionului Zimbru	15 475 436	4 203 611
Întreținerea și mentenanța stadionului Zimbru	3 185 563	3 403 621
Plăți de solidaritate pentru cluburi	6 721 408	1 610 463
Altele	4 773 096	9 072 879
Total	30 155 503	18 290 573

7.2 Creanțe ale bugetului

	La 1 ianuarie 2019	La 31 decembrie 2019
Creanțe privind TVA	11 573 851	4 419 415
Creanțe privind impozitul pe venit	204 455	1 981 141
Creanțe privind alte impozite și taxe	49 090	161 131
Alte creanțe ale bugetului	676 606	388 006
Total	12 504 002	6 949 692



Notele explicative la situațiile financiare

la 31 decembrie 2019

7.3. Alte creanțe curente

	La 1 ianuarie 2019	La 31 decembrie 2019
Alte creanțe curente	800 918	66 286 005

La 31 decembrie 2019 soldul altor creanțe curente sunt compuse din creanțe față de:

Debitor	Sold în MDL
UEFA	65 978 667
Alți debitori	307 337
Total	66 286 005

Descifrarea altor creanțe față de UEFA per proiecte:

	Sold în MDL
UEFA HatTrick	49 416 992
UEFA - Yearly Solidarity payment	7 704 200
UEFA - Club Competitions 2018/2019	7 509 245
U21 Contribution	1 348 230
Total	65 978 667

8. Numerar

	La 1 ianuarie 2019	La 31 decembrie 2019
Mijloace bănești în casierie	117 106	59 967
Conturi curente în valută națională	156 703	458 285
Conturi curente în valută străină	2 971 357	3 070 632
Total	3 245 166	3 588 884



Notele explicative la situațiile financiare

la 31 decembrie 2019

9. Alte active circulante

	La 1 ianuarie 2019	La 31 decembrie 2019
Active transferabile	30 764 409	41 852 841
Cheltuieli anticipate	645 399	73 700
Alte active circulante	19 819 503	98 959
Total	51 229 312	42 025 500

Activele transferabile sunt activele obținute cu scopul utilizării acestora întru implementarea proiectelor aferente scopului Federației Moldovenești de Fotbal.

Descifrarea activelor transferabile:

	La 1 ianuarie 2019	La 31 decembrie 2019
Accesorii pentru terenuri artificiale	12 733 426	16 997 140
Accesorii pentru iluminarea stadioanelor	12 813 972	11 866 392
Articole vestimentare sportive	-	4 642 613
Turn pentru pojectoare de lumină	4 342 355	4 342 355
Articole nevestimentare sportive	874 655	4 004 340
Total	30 764 409	41 852 841



Notele explicative la situațiile financiare

la 31 decembrie 2019

10. Alte datorii pe termen lung și Finanțări și încasări cu destinație specială curente

Element al bilanțului	Parteneri - Finanțare	La 1 ianuarie 2019	La 31 decembrie 2019
Alte datorii pe termen lung	UEFA	-	41 852 841
Finanțări și încasări cu destinație specială curente	Proiectul CCPA	20 888	-
Finanțări și încasări cu destinație specială curente	Proiectul PNUD	83 918	78 588
Finanțări și încasări cu destinație specială curente	UEFA	56 107 211	26 405
Total		56 212 017	41 957 834

Datoriile pe termen lung aferente mijloacelor nepredestinate includ valoarea soldului activelor transferabile neutilizate la 31.12.2019.

11. Datorii comerciale și avansuri primite

	La 1 ianuarie 2019	La 31 decembrie 2019
Datorii comerciale în țară	1 304 309	4 594 113
Datorii comerciale în afara țării	179 630	222 981
Avansuri primite din țară	4 041 284	2 206 403
Avansuri primite din afara țării	20 312 122	40 969 944
Total	25 837 346	47 993 441

Descifarea datoriilor comerciale	La 1 ianuarie 2019	La 31 decembrie 2019
Privind călătoriile și participarea la evenimente peste hotare	-	1 481 618
Privind deservirea delegației	77 456	855 044
Privind televizarea și analiza meciurilor	318 796	406 226
Privind serviciile de pază în timpul meciurilor	111 872	125 632
Privind alte achiziții	975 816	1 948 574
Total	1 483 940	4 817 094



Notele explicative la situațiile financiare

la 31 decembrie 2019

Descifrarea avansurilor primite	La 1 ianuarie 2019	La 31 decembrie 2019
Avansuri primite de peste hotare din export/servicii - vânzarea drepturilor TV	19 521 200	40 969 944
Alte avansuri primite	4 832 206	2 206 403
Total	24 353 406	43 176 347

12. Datorii privind asigurările sociale și medicale

	La 1 ianuarie 2019	La 31 decembrie 2019
Datorii privind asigurările sociale	55 186	2 274 218
Datorii privind asigurările medicale	-	447 318
Total	55 186	2 721 536

Datoriile privind asigurările sociale și medicale la 31 decembrie 2019 sunt compuse din calculele salariale aferente lunilor noiembrie și decembrie 2019. Datoriile privind asigurările sociale și medicale la 31 decembrie 2019 sunt cu dreptul de achitare până la 25 ianuarie 2020. În luna ianuarie 2020, FMF a închis datoria privind asigurările sociale și medicale din 31 decembrie 2019.



Notele explicative la situațiile financiare

la 31 decembrie 2019

13. Venituri anticipate curente și Alte datorii curente

Descriere	Element al bilanțului	La 1 ianuarie 2019	La 31 decembrie 2019
UEFA	Venituri anticipate curente	-	16 946 671
Alte venituri anticipate curente	Venituri anticipate curente	11 813	-
Plățile calculate cluburilor de fotbal școlilor de fotbal etc. conform Hotărârii Comitetului Executiv al FMF	Alte datorii curente	10 282 312	6 219 023
Plățile de solidaritate calculate cluburilor de fotbal	Alte datorii curente	3 433 404	3 085 640
Datorii preliminate privind primele de asigurare obligatorie de asistență medicală	Alte datorii curente	9 956	-
Provizioane aferente concediilor neutilizate, etc.	Alte datorii curente	-	2 146 649
Total		13 737 485	28 397 983

Spre deosebire de bunurile care se recunosc ca datorii aferente finanțării, și încasărilor cu destinație specială, veniturile anticipate curente privind finanțările UEFA includ mijloacele predestinate activității FMF în limita valorii soldurilor OMVSD, materialelor, anvelopelor și acumulatele.



Notele explicative la situațiile financiare

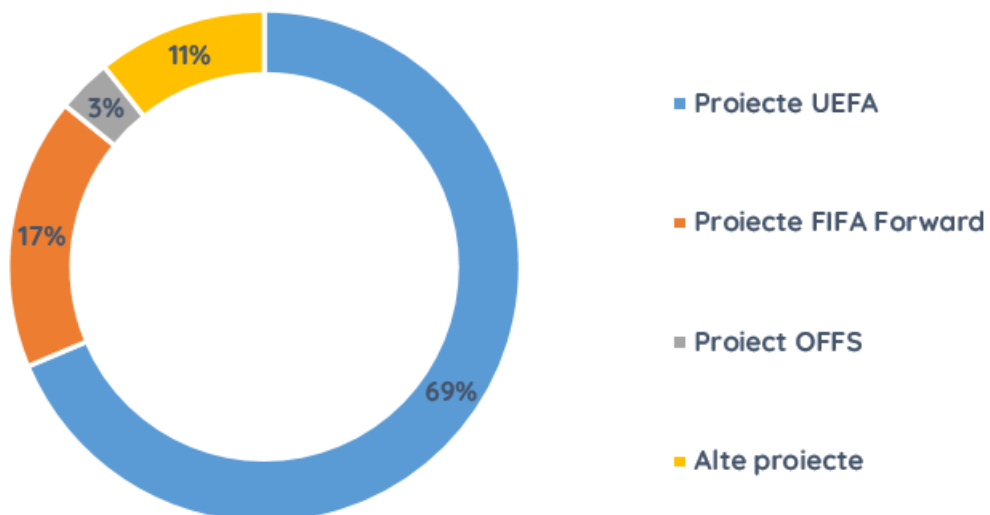
Ia 31 decembrie 2019

14. Venituri și Cheltuieli aferente mijloacelor cu destinație specială

	2018	2019
Venituri aferente mijloacelor cu destinație specială	32 327 212	89 154 710
Cheltuieli aferente mijloacelor cu destinație specială	32 327 212	89 154 710
Excedent (deficit) aferent mijloacelor cu destinație specială	-	-

Descifrarea veniturilor per surse de finanțare - 2019

Descrierea proiectului	Venituri 12 luni 2019	Pondere %
Proiecte UEFA	61 207 117	69%
Proiecte FIFA Forward	15 323 711	17%
Proiect OFFS	3 055 734	3%
Alte proiecte	9 568 149	11%
Total	89 154 710	100%



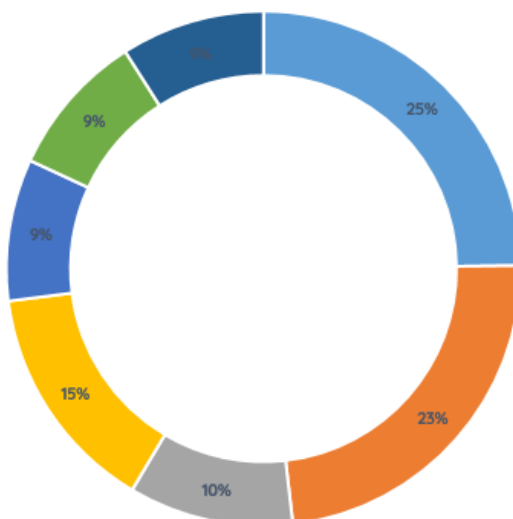


Notele explicative la situațiile financiare

la 31 decembrie 2019

Alocația finanțărilor din proiectele UEFA per tipuri de cheltuieli

Descrierea cheltuielilor	12 luni 2019	Pondere %
UEFA Competiții de Tineret & Futsal, Feminine	4 756 728	8%
Sistem de licențiere a clubului	4 479 637	7%
Convenția antrenorilor	1 985 818	3%
Harta Fotbalului în masa	2 770 909	5%
Convenția arbitrilor	1 708 727	3%
Dezvoltarea jucătorilor de tineret de elită	1 738 442	3%
Dezvoltarea Fotbalului Feminin	1 731 807	3%
Fotbalul și responsabilitatea socială	1 034 473	2%
Activități de integritate	812 800	1%
Plati de solidaritate Anuale	13 854 546	23%
Buna guvernare	1 847 273	3%
Infrastructura-Fotbal în școli – terenuri	23 385 394	38%
Refugees Grant Scheme	923 636	1%
UEFA - Proiectul OFFS-Moldova	176 927	0%
Total	61 207 117	100%



- UEFA -Youth & Futsal, Womens Competitions / UEFA Competiții de Tineret & Futsal, Feminine
- UEFA -Club Licensing System/Sistem de licențiere a clubului
- Coaching Convetion/ Convenția antrenorilor
- Grassroots Charter/ Harta Fotbalului în masa
- Referee Convetion/ Convenția arbitrilor
- Elite youth player development/ Dezvoltarea jucătorilor de tineret de elită
- Women's football development/ Dezvoltarea Fotbalului Feminin

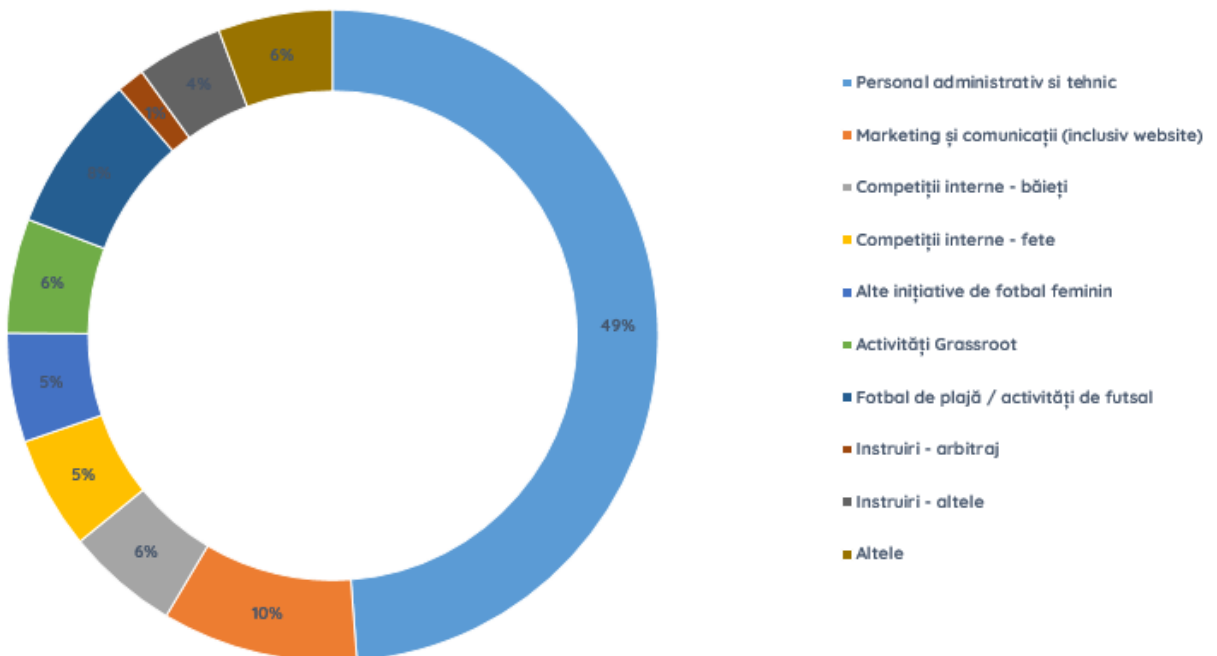


Notele explicative la situațiile financiare

Ia 31 decembrie 2019

Alocația finanțărilor din proiectele FIFA per tipuri de cheltuieli

Descrierea cheltuielilor	12 luni 2019	Pondere %
Personal administrativ și tehnic	7 478 588	49%
Marketing și comunicații (inclusiv website)	1 491 653	10%
Competiții interne - băieți	857 107	6%
Competiții interne - fete	856 960	6%
Alte inițiative de fotbal feminin	829 105	5%
Activități Grassroot	869 055	6%
Fotbal de plajă / activități de futsal	1 202 292	7%
Instruiri - arbitraj	211 862	1%
Instruiri - altele	657 129	4%
Altele	869 960	6%
Total	15 323 711	100%





Notele explicative la situațiile financiare

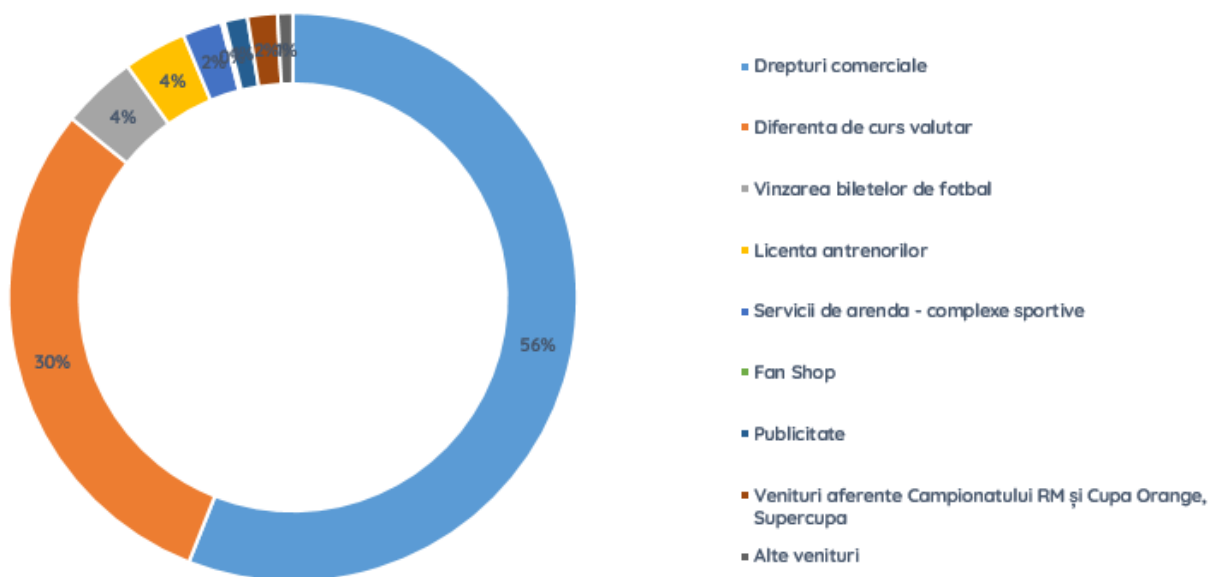
Ia 31 decembrie 2019

15. Venituri și Cheltuieli din activitatea economică

	2018	2019
Venituri din activitatea economică	58 282 437	79,358,206
Cheltuieli din activitatea economică	111 558 737	79,353,974
Rezultatul: profit (pierdere) din activitatea economică	(53,276,300)	4,232

Descifrarea veniturilor din activitatea economică

Sursa de venit	12 luni 2019	Pondere %
Drepturi comerciale	44 415 679	56%
Diferența de curs valutar	23 684 264	30%
Vânzarea biletelor de fotbal	3 401 279	4%
Licența antrenorilor	2 853 925	4%
Servicii de arendă - complexe sportive	1 774 499	2%
Venituri aferente Campionatului RM și Cupa Orange, Supercupa	1 350 144	2%
Publicitate	1 043 498	1%
Fan Shop	145 330	0%
Alte venituri	689 588	1%
Total	79 358 206	100%



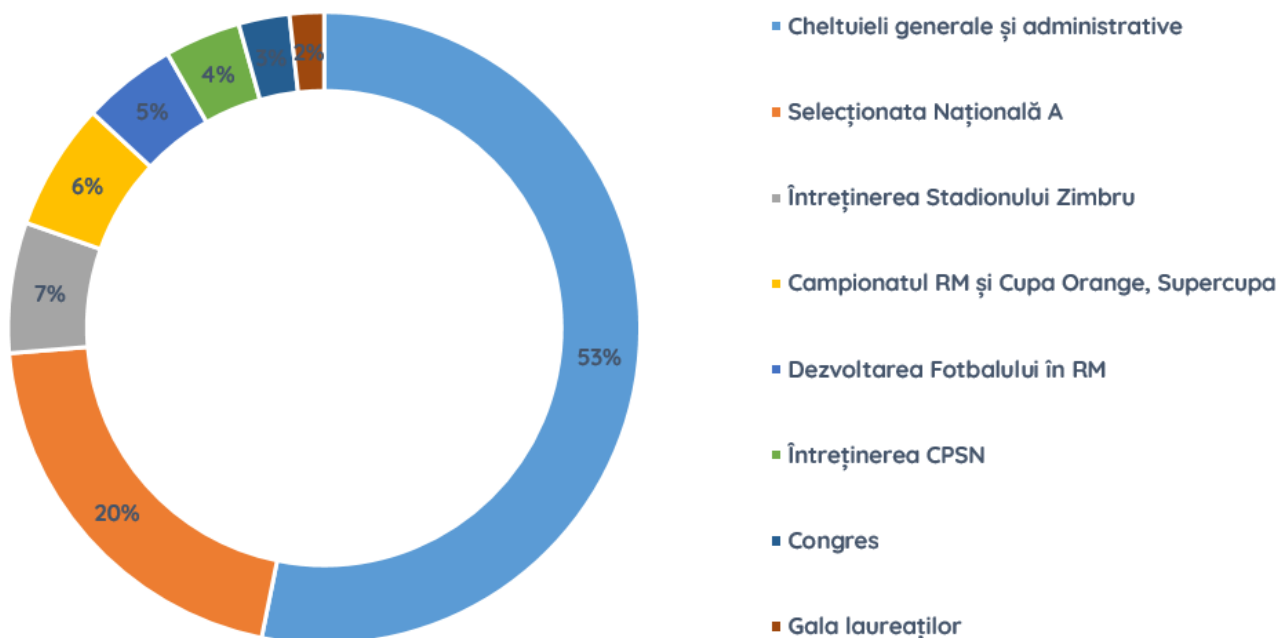


Notele explicative la situațiile financiare

la 31 decembrie 2019

Descifrarea cheltuielilor din activitatea economică

Centrul de alocare	12 luni 2019	Pondere %
Cheltuieli generale și administrative	41 347 480	52%
Seleționata Națională A	15 983 552	20%
Întreținerea Stadionului Zimbru	5 188 427	7%
Campionatul RM și Cupa Orange, Supercupa	5 066 827	6%
Dezvoltarea Fotbalului în RM	3 749 995	5%
Întreținerea CPSN	3 029 302	4%
Congres	2 026 762	3%
Gala laureaților	1 364 573	2%
Întreținerea FA Ciorescu	641 547	1%
Alte cheltuieli	461 698	0%
Asociații Raionale de Fotbal	380 732	0%
Fan Shop	113 079	0%
Total	79 353 974	100%





Notele explicative la situațiile financiare

la 31 decembrie 2019

16. Impactul pandemiei aferente COVID-19

Pandemia cauzată de virusul COVID-19 implică provocări și riscuri suplimentare pentru operațiunile FMF. FMF și-a analizat expunerea la risc și a evaluat maniera în care raportarea financiară pentru exercițiul financiar încheiat la 31 decembrie 2019 este afectată de acest eveniment ulterior închiderii anului financiar 2019. Evoluțiile efectelor pandemiei COVID-19 pot să influențeze, în consecință, activitatea viitoare a FMF. Aspectele analizate indică faptul că nu există nici o incertitudine semnificativă referitoare la capacitatea FMF de a-și continua activitatea din cauza impactului continuu al virusului COVID-19.